



MANUAL DE ACCESO A LA PLATAFORMA DIGITAL SM

1.- ACCEDE A LA URL:

<https://login.smaprendizaje.com/>



**USUARIO Y CONTRASEÑA:
los utilizados en el Colegio.**

➤ ¿QUÉ MANERAS TENGO PARA VER LOS CONTENIDOS SM?

Los profesores y alumnos pueden trabajar en Educamos SM desde la web (**online**) o a través de la **aplicación SMSavia**. Esta herramienta permite descargar los contenidos para poder usarlos **sin conexión a internet** (offline).

Acceso a través de la web



- ✓ Puedes ver tus contenidos digitales en cualquier equipo o tableta usando el **navegador** desde la web login.educamos.sm
- ✓ Necesitas **conexión a internet**.
- ✓ Recomendado para uso ocasional o de consulta puntal

Acceso a través de la app



- ✓ Necesitas instalar la **aplicación** para tu equipo (Win, linux, android, iPad,...)
- ✓ Puedes **descargar** el libro (básica) y los recursos anexos (avanzada)
- ✓ Te permite **trabajar sin conexión** y te protege de las caídas de red.
- ✓ Puedes **aprovechar el espacio** en tu eliminando contenidos ya usados.

➤ ¿CÓMO INSTALO LA APP SMSAVIA EN MI EQUIPO?

Puedes descargar la **aplicación de escritorio** para Windows, Linux y Mac entrando en la web

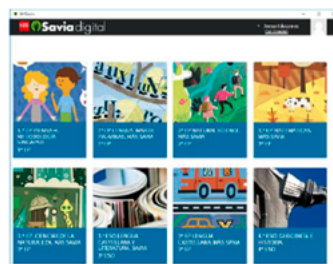
<https://login.educamos.sm/descargar> o haciendo clic en el botón **¿Continuamos desde la app?** Al final de "mis asignaturas"



También puedes descargar la aplicación para **tabletas digitales** desde el Play Store (Android), Apple Store (Ipad) o Chrome Store (Chromebook)


Una vez hayas instalado la aplicación, pulsa sobre el acceso directo y podrás identificarte con tu **usuario** y **contraseña** personal (los **mismos datos** que usas siempre en la página <https://login.educamos.sm>)


La herramienta necesita unos segundos para recuperar tu perfil de usuario y mostrarte los mismos libros que tienes activados en tu entorno de trabajo.





Abre tu mirada


Ten en cuenta algunas de las herramientas de SMSAVIA para un trabajo óptimo


 Unidad que está descargada de forma avanzada (páginas del libro y recursos)


 Unidad que está descargada de forma básica (solo páginas del libro)

 Pulsando sobre una unidad descargada, la podemos eliminar.

 Descarga avanzada
Continuar

 Trabajar sin conexión En modo sin conexión, el equipo trabaja con los materiales descargados.

 Opciones de actualización Asegúrate de que los contenidos SM están actualizados (nuevas tareas, recursos, etc.)

 Eliminar datos Restablece tu perfil si las descargas se han corrompido. No pierdes ningún libro ni tienes que registrarte de nuevo.